

ampire

®



RVM051

German Engineering. Out of the ordinary.

Instrukcja obsługi

Scannen für die aktuellste
Bedienungsanleitung



Bitte lesen Sie die komplette Anleitung aufmerksam durch bevor Sie mit der Installation beginnen.
Before attempting to connect or operate this product, please read the instructions carefully.

Środki ostrożności

Prawidłowo zainstaluj monitor, zwracając szczególną uwagę na poniższe środki ostrożności.

Używaj monitora wyłącznie w instalacji 12 V z ujemnym biegunem na masie.

Przed instalacją koniecznie odłącz przewód masowy od akumulatora, aby uniknąć zwarcia. Zwróć uwagę na prawidłowe podłączenia.

Podczas wiercenia otworów upewnij się, że nie uszkodzisz przewodów ani kabli.

Poprowadź przewody tak, aby nie były zginane, zgniatane ani uszkodzane przez ostre krawędzie.

Zamontuj urządzenie w bezpiecznym miejscu, gdzie nie będzie przeszkadzało podczas jazdy i nie będzie narażone na wilgoć. Używaj dołączonych materiałów montażowych.

Nie używaj śrub i nakrętek od układu hamulcowego, poduszek powietrznych ani innych elementów związanych z bezpieczeństwem pojazdu jako punktu masy.

OSTRZEŻENIE: Nie oglądaj filmów podczas jazdy, aby uniknąć zagrożenia!

Wskazówki dotyczące ochrony środowiska

Zużyte urządzenia elektroniczne nie powinny być wyrzucane do zwykłego kosza.

Jeśli chcesz zutylizować to urządzenie, usuń wszystkie kable i baterie i oddziel je do recyklingu w odpowiednim punkcie zbiórki.

Alternatywnie możesz odesłać urządzenie do firmy Ampire w celu utylizacji.

Opakowanie nadaje się do recyklingu – wyrzuć je do odpowiedniego systemu zbiórki.

Informacje dotyczące utylizacji sprzętu elektrycznego i elektronicznego

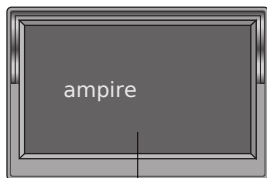
(dotyczy krajów z systemem selektywnej zbiórki)

Jeśli chcesz zutylizować ten produkt, nie wyrzucaj go razem z odpadami komunalnymi.

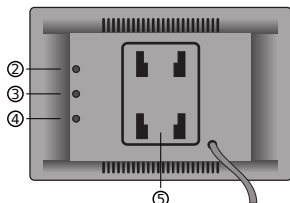
Istnieje osobny system zbiórki zużytego sprzętu elektronicznego, zgodny z przepisami, który zapewnia właściwe przetwarzanie, odzysk i recykling. Aby uzyskać informacje o punktach zbiórki w Twojej okolicy, skontaktuj się z lokalnymi władzami.

Prawidłowa utylizacja pomaga oszczędzać zasoby oraz zapobiega negatywnemu wpływowi na zdrowie ludzi i środowisko.

Podłączenie



①




②

③

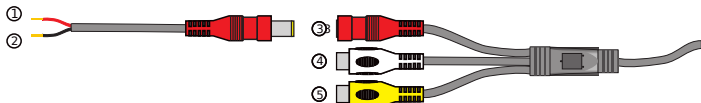
④

⑤

1. Ekran
2. Przycisk do zmiany wyboru
3. Przycisk menu do wyboru jasności, kontrastu, języka, obracania obrazu i resetu
4. (-) przycisk do zmniejszania wyboru
5. Uchwyt do montażu na klej lub przysawkę



Okablowanie



1. Podłącz czerwony przewód do 12 V po zapłonie. Monitor włączy się automatycznie, gdy na wejściu wideo 1 lub 2 pojawi się sygnał.
2. Podłącz czarny przewód do masy.
3. Wejście wideo 2 ma wyższy priorytet i nadaje się do podłączenia kamery cofania.
4. Żółte gniazdo cinch – wejście wideo 1.
5. Białe gniazdo cinch – wejście wideo 2.

- 1) Instrukcja obsługi
- 2) Przewód zasilający 1,2 m
- 3) Uchwyt samoprzylepny
- 4) Uchwyt z przysawką

Dane techniczne

Parametr	Wartość
Języki menu	10 języków
System	NTSC / PAL
Napięcie zasilania	10–30 V DC
Pobór prądu (standby)	75 mA
Pobór prądu (włączony)	250 mA
Wejście wideo	2x CVBS 1 Vpp / 75 Ω
Temperatura pracy	-20°C do +60°C
Temperatura przechowywania	-30°C do +80°C
Przekątna ekranu	5" / 127 mm
Rozdzielczość	800 (H) × RGB × 480 (V) = 1 152 000 pikseli
Obszar widoczny	107.5 (szer.) × 61.2 (wys.) mm
Kąty widzenia	Lewo/Prawo: 70°, Góra: 65°, Dół: 50°
Wymiary maksymalne	126 × 83 × 33 mm
Waga monitora	149 g
Funkcje specjalne	Obracany obraz

Firma Ampire Electronics GmbH & Co. KG niniejszym oświadcza, że monitor RVM051 jest zgodny z dyrektywami 2014/30/UE, 2014/35/UE oraz 2011/65/UE.

Pełny tekst deklaracji zgodności UE jest dostępny pod następującym adresem internetowym: <https://www.ce.ampire.de>

Od momentu założenia firmy w 1987 roku AMPire Electronics ma jeden cel – dostarczanie klientom jak najlepszych produktów z zakresu autoalarmów, car audio i multimediiów, dostępnych na rynku międzynarodowym.

Wszystkie zakłady produkcyjne oraz dostawcy są certyfikowani zgodnie z normami ISO 9001 oraz QS-9000. Produkty AMPire o wysokiej jakości są sprzedawane na całym świecie.

Obsługa klienta jest dostępna w wielu krajach. Aby uzyskać więcej informacji o dystrybutorach w Twoim regionie, zadzwoń pod numer: +49-2181-81955-0

Skupiamy się na przyszłościowym rozwoju produktów przyjaznych użytkownikowi. Nasze wysokie standardy jakości, funkcjonalności i wzornictwa wyróżniają nasze produkty. „German Development” w AMPire traktowane jest dosłownie.

Adres:

Langwadener Straße 60

D-41516 Grevenbroich

E-mail: info@ampire.de

Wsparcie techniczne:

Tel.: +49 2181-81955-0

E-mail: support@ampire.de

Strona internetowa:

www.ampire.de